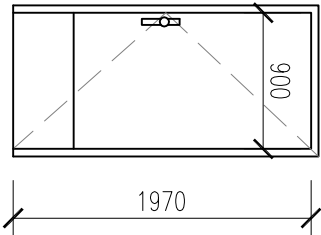
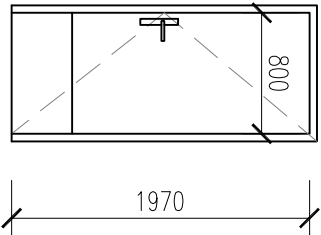
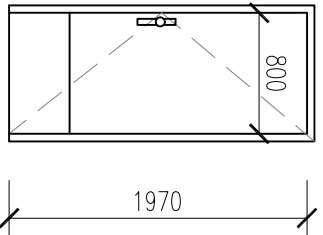


VÝPIS DVEŘNÍCH VÝPLNÍ						LIST 2 / 2
OZN.	SCHEMA VÝROBKU	POPIS VÝROBKU	POČET		POVRCHOVÁ ÚPRAVA	POZNÁMKA
D.4		<p>–INTERIÉROVÉ VODĚDOLNÉ A NÁRAZUVZDORNÉ PLNÉ DVEŘE PRO NÁROČNÝ PROVOZ,</p> <p>–MINIMÁLNÍ SVĚTLÝ PRŮCHOZÍ ROZMĚR DVEŘÍ 900x1970 mm,</p> <p>–OCELOVÁ ZÁRUBEŇ PRO ZAZDĚNÍ, ZÁKLADNÍ NAĚR + DVOUITÝ KRYCÍ NAĚR,</p> <p>–ABS OPĚŠTĚNÍ DVEŘÍ O TL. MIN. 2mm,</p> <p>–RAM DVEŘÍ Z PLASTOVÉHO PROFILU S HLINIKOVOU VÝZTUHOU, VÝPLŇ EPS DESKA,</p> <p>–NEREZOVÉ ZÁVĚSÝ,</p> <p>–NEREZOVÝ BEZPEČNOSTNÍ ZÁMEK FAB, KOVÁNÍ KOULE–KLIKA,</p> <p>–BEZ PRAHU,</p> <p>–VODOROVNÉ NEREZOVÉ MADLO NA STRANĚ OPAČNÉ K ZÁVĚSÍM,</p> <p>–NEREZOVÝ SAMOZAVÍRAČ DVEŘÍ,</p> <p>–OBOUSTRANNÝ NEREZOVÝ OKOPOVÝ PLECH V. 400mm,</p> <p>–DODÁVKA VČETNĚ PŘÍSLUŠENSTVÍ:</p> <p>–GUMOVÉ TĚSNĚNÍ ZARUBNĚ, KLÍČE, ATD.</p>	<div>L – ks</div> <div>P 2 ks</div>	<p>–1ks MODRÁ RAL 5024</p> <p>–1ks ČERVENÁ RAL 3018</p>	<p>–PŘED DODÁNÍM VÝROBKU JE NUTNÉ ZAMĚŘIT PŘÍSLUŠNÝ STAVEBNÍ OTVOR A VYHOTOVIT DÍLENSKOU DOKUMENTACI,</p> <p>–VÝPLŇ BUDE ZABUDOVÁNA DLE NORMY ČSN 74 6077 V AKTUÁLNÍM ZNĚNÍ</p>	
D.5		<p>–INTERIÉROVÉ VODĚDOLNÉ A NÁRAZUVZDORNÉ PLNÉ DVEŘE PRO NÁROČNÝ PROVOZ,</p> <p>–MINIMÁLNÍ SVĚTLÝ PRŮCHOZÍ ROZMĚR DVEŘÍ 800x1970 mm,</p> <p>–OCELOVÁ ZÁRUBEŇ PRO ZAZDĚNÍ, ZÁKLADNÍ NAĚR + DVOUITÝ KRYCÍ NAĚR,</p> <p>–ABS OPĚŠTĚNÍ DVEŘÍ O TL. MIN. 2mm,</p> <p>–RAM DVEŘÍ Z PLASTOVÉHO PROFILU S HLINIKOVOU VÝZTUHOU, VÝPLŇ EPS DESKA,</p> <p>–NEREZOVÉ ZÁVĚSÝ,</p> <p>–NEREZOVÝ BEZPEČNOSTNÍ ZÁMEK FAB, KOVÁNÍ KLIKA–KLIKA,</p> <p>–BEZ PRAHU,</p> <p>–VODOROVNÉ NEREZOVÉ MADLO NA STRANĚ OPAČNÉ K ZÁVĚSÍM,</p> <p>–NEREZOVÝ SAMOZAVÍRAČ DVEŘÍ,</p> <p>–OBOUSTRANNÝ NEREZOVÝ OKOPOVÝ PLECH V. 400mm,</p> <p>–DODÁVKA VČETNĚ PŘÍSLUŠENSTVÍ:</p> <p>–GUMOVÉ TĚSNĚNÍ ZARUBNĚ, KLÍČE, ATD.</p>	<div>L 4 ks</div> <div>P – ks</div>		<p>–PŘED DODÁNÍM VÝROBKU JE NUTNÉ ZAMĚŘIT PŘÍSLUŠNÝ STAVEBNÍ OTVOR A VYHOTOVIT DÍLENSKOU DOKUMENTACI,</p> <p>–VÝPLŇ BUDE ZABUDOVÁNA DLE NORMY ČSN 74 6077 V AKTUÁLNÍM ZNĚNÍ</p>	
D.6		<p>–INTERIÉROVÉ VODĚDOLNÉ A NÁRAZUVZDORNÉ PLNÉ DVEŘE PRO NÁROČNÝ PROVOZ,</p> <p>–MINIMÁLNÍ SVĚTLÝ PRŮCHOZÍ ROZMĚR DVEŘÍ 800x1970 mm,</p> <p>–OCELOVÁ ZÁRUBEŇ PRO ZAZDĚNÍ, ZÁKLADNÍ NAĚR + DVOUITÝ KRYCÍ NAĚR,</p> <p>–ABS OPĚŠTĚNÍ DVEŘÍ O TL. MIN. 2mm,</p> <p>–RAM DVEŘÍ Z PLASTOVÉHO PROFILU S HLINIKOVOU VÝZTUHOU, VÝPLŇ EPS DESKA,</p> <p>–NEREZOVÉ ZÁVĚSÝ,</p> <p>–NEREZOVÝ BEZPEČNOSTNÍ ZÁMEK FAB, KOVÁNÍ KOULE–KLIKA,</p> <p>–NÍZKOPROFILOVÝ HLINIKOVÝ PRAH V PROTISKLUZNÉ ÚPRAVĚ,</p> <p>–NEREZOVÝ SAMOZAVÍRAČ DVEŘÍ,</p> <p>–OBOUSTRANNÝ NEREZOVÝ OKOPOVÝ PLECH V. 400mm,</p> <p>–DODÁVKA VČETNĚ PŘÍSLUŠENSTVÍ:</p> <p>–GUMOVÉ TĚSNĚNÍ ZARUBNĚ, KLÍČE, ATD.</p>	<div>L 1 ks</div> <div>P – ks</div>		<p>–PŘED DODÁNÍM VÝROBKU JE NUTNÉ ZAMĚŘIT PŘÍSLUŠNÝ STAVEBNÍ OTVOR A VYHOTOVIT DÍLENSKOU DOKUMENTACI,</p> <p>–VÝPLŇ BUDE ZABUDOVÁNA DLE NORMY ČSN 74 6077 V AKTUÁLNÍM ZNĚNÍ</p>	